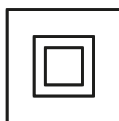


Instalaci a opravy může provádět pouze osoba s odpovídající certifikací v oboru elektro. **Pozor! Při montáži, nebo při jakémkoliv zásahu do svítidla (výměna světelného zdroje, čištění apod.), popř. při zjištění závady, musí být vždy odpojený přívodní kabel do zásuvky (v případě přímého zapojení je nutné vypnout příslušný jistič).**

Dodržujte symboly a bezpečnostní pokyny uvedené níže, aby jste zamezili neodborné montáži, nebo používání.



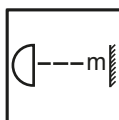
**Ochranná třída 1:** Svítidla s tímto symbolem připojíte do sítě se žluto/zeleným vodičem do ochranné uzemňovací svorky.




**Ochranná třída 2:** Pro bezpečný provoz svítidel s tímto označením není nutné připojení na zemnicí žluto/zelený vodič.



**Ochranná třída 3:** Svítidla s tímto označením mohou být provozována pouze s nízkým napětím. Připojení je možné pouze k elektrickému obvodu SELV.



**Minimální vzdálenosti:** Tento symbol stanovuje minimální vzdálenost k osvětlované, běžně hořlavé ploše.



**Podhledová svítidla:** Tento symbol značí, že se svítidlo nesmí překrývat žádným materiálem, který by bránil odvodu vznikajícího tepla.



**IP krytí:** **IPx1** - výrobek je chráněn před kapající vodou. **IPx3** - výrobek smí být vystaven dešťovým kapkám (kapkám dopadajícím max. pod úhlem 60° ke svislé ploše). **IPx4** - výrobek je odolný proti postříkání: smí být vystaven stříkající vodě přicházející z libovolného směru (360°). **IPx5** - výrobek je chráněn před stříkajícím proudem vody. **IPx7** - výrobek lze instalovat na zemi. **IPx8** - výrobek je chráněn před ponořením do hloubky uvedené výrobcem. **IP5x** - výrobek je chráněn proti prachu. **IP6x** - výrobek je chráněn proti vniknutí prachu.

**Změny:** Nevykonávejte žádné změny na osvětlení, nebo na jeho přívodním kabelu. **Přívodní kabel:** Venkovní flexibilní kabel není možné vyměnit. V případě jeho poškození odvezte svítidlo do odborného servisu, nebo k likvidaci. **Uvedení do provozu:** Nezapínejte svítidlo do provozu pokud samotné svítidlo, nebo jeho přívodní kabel vykazuje známky poškození. **Výměna zdroje:** Před výměnou zdroje musí být svítidlo odpojené z elektrické sítě. Přesvědčte se zda svítidlo či jeho zdroj není horké a případně počkejte do jeho vychladnutí. Používejte pouze zdroje, které jsou uvedené na svítidle. Maximální příkon zdroje nesmí být překročen a musí být dodržen předepsaný typ zdroje. **Pokyny k údržbě:** Svítidlo je možné čistit pouze ve vypnutém stavu. Do oblasti přívodního kabelu, nebo částí pod napětím nesmí proniknout žádná vlhkost! Použitím nevhodného čistícího prostředku mohou vzniknout skvrny, nebo může dojít k poškození povrchu.